

Reinigen - Schützen - Pflegen von **Granit** poliert, geschliffen -innen-

Anleitung z.B. für Bianco Cristallo, Juparana, Kashmir white, Multicolor, Paradiso, Rosa Sardo u.ä..

Die Bezeichnung Granit wird auch für anderes Hartgestein wie Gneis, Gabbro, Syenit, Quarzit u.ä. verwendet. Alle sind sehr widerstandsfähig, die Fleckempfindlichkeit ist jedoch sehr unterschiedlich. Wie bei jedem natürlichen Material ist die richtige Behandlung -von Anfang an- wichtig und sichert Ihnen über Jahre ungetrübte Freude.

Die 3 Arbeitsschritte im Überblick *detaillierte Angaben siehe Seite 2*

1

Erstreinigung neuer Flächen *gebrauchte Flächen: siehe Seite 2*

Lithofin MN Zementschleier- und Rostentferner entfernt auch Allgemeinverschmutzungen



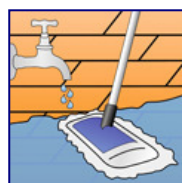
Bedarf:
1Liter/50 m²




Produkt mit Wasser
1:10 verdünnen



Vorgenässten Boden
feuchtnass wischen



Mit frischem Wasser
gut nachwaschen



Fläche trocknen
lassen

Bitte beachten:
Vor der Anwendung
Testfläche anlegen, da
einige Hartgesteine auf
säurehaltige Reiniger
empfindlich reagieren.

Erforderliche Geräte: Eimer, Mopp und Schrubber, Gummiabzieher oder Wassersauger

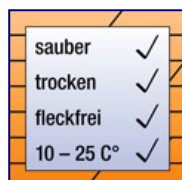
2

Schutzbehandlung gegen Flecken *Vorreinigung gebrauchter Flächen: siehe Seite 2*

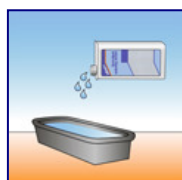
Lithofin MN Fleckstop -unsichtbar- macht wasser- und ölabweisend und erleichtert die Pflege



Bedarf:
1Liter/30m²



Bitte beachten



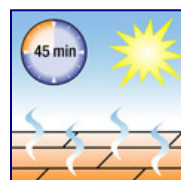
Produkt in Wanne
oder Eimer umfüllen



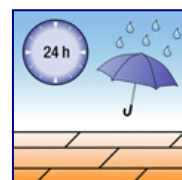
Mit Wischer oder
Rolle gleichmäßig
1-2x dünn auftragen



Überschuss, Streifen,
Pfützen verteilen oder
vollständig entfernen



Ca. 45 Min. trocknen
lassen.
Nicht begehen.



Ca. 24 Stunden vor
Feuchtigkeit schützen

Erforderliche Geräte: Eimer mit Abstreifschiene, Kurzflor-Mopp oder Rolle, Pinsel, Putztücher

3

Regelmäßige Unterhaltspflege *Zusatzpflege siehe Seite 2*

Lithofin MN Wischpflege -regelmäßig verwendet- erhält gepflegte Oberflächen.



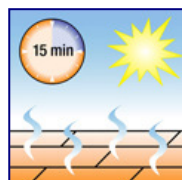
Bedarf:
1Liter



Dem Wischwasser
1 Schuss (ca. 20ml)
zugeben



Boden nassfeucht
wischen. Nicht mit
Wasser nachwischen



Trocknen lassen,
nicht begehen



Erforderliche Geräte: Eimer, Wischmopp o.ä.

Bitte beachten Sie die Gebrauchsanleitungen auf der Verpackung.

weitere Angaben: siehe Seite 2

1 Vorreinigung bei Schutzbehandlung gebrauchter, stark verschmutzter Flächen

- ◆ Die Behandlung eines bereits benutzten Belages erfordert eine sorgfältige Vorreinigung. Es müssen alle Verunreinigungen und Pflegemittel von der Oberfläche und aus den Poren entfernt werden.
- ➔ Lithofin MN Grundreiniger je nach Verschmutzung bis 1:3 mit Wasser verdünnen, mit Schrubber oder Lappen satt auftragen und 5-10 Minuten einwirken lassen.
- ➔ Danach gut durchbürsten (Schrubber oder Bürstmaschine) und weitere 5 Minuten warten.
- ➔ Unter Bürsten Wasser zugeben und Flüssigkeit aufnehmen oder absaugen.
- ➔ Mit sauberem Wasser 1-2mal nachwaschen, bis alle Reinigerreste vollständig entfernt sind.
- ◆ Spezielle Verunreinigungen : siehe Tabelle
- ◆ Nach einigen Tagen Trocknungszeit können Sie die Schutzbehandlung durchführen.



Entfernen spezieller Verunreinigungen

Öl, Fett, Rückstände von Bodenpflegemitteln	Lithofin MN Grundreiniger oder Lithofin WEXA
Teer, Wachs, Holzlasuren, Versiegelungen	Lithofin LÖSEFIX
tief sitzende Ölflecken	Lithofin OIL-EX
Rostflecken	Lithofin Rost-EX
Kalkablagerungen	Lithofin MN Zementschleierentferner

2 weitere Angaben zur Schutzbehandlung gegen Flecken

- ◆ Eine Imprägnierung mit Lithofin MN Fleckstop rüstet Naturstein wasser- und ölabweisend aus.
- ◆ Dadurch entstehen weniger Flecken bzw. sind Flecken und andere Verunreinigungen leichter entfernbar.
- ◆ Der Natursteinbelag wird deutlich pflegeleichter und sein schönes Aussehen bleibt über viele Jahre erhalten.
- ◆ Imprägnieren mit Lithofin MN Fleckstop ergibt die bestmögliche Wirkung ohne die Oberfläche zu verändern.
- ◆ Die Wirkstoffe sind nach dem Trocknen gesundheitlich unbedenklich.
- ◆ Eine Wiederholung der Imprägnierung nach ca. 4 bis 5 Jahren wird empfohlen.

Wichtig:

- ◆ **Vorher Probefläche anlegen.** Nicht saugfähige oder feuchte Flächen können nicht imprägniert werden.
- ◆ Imprägnierungen nur auf vollständig ausgetrockneten Flächen verarbeiten, da das Produkt sonst nicht in die Oberfläche einziehen kann.
- ◆ Produktüberschuss von der Oberfläche sorgfältig und restlos abwischen, da dies nach dem Austrocknen nicht mehr möglich ist. Bei schon beginnender Trocknung Tuch evtl. mit Lithofin MN Fleckstop anfeuchten.
- ◆ Manche Steinarten können dunkler werden. Die Rutsicherheit eines Bodens wird kaum beeinflusst.

Alternative Behandlung:

- ◆ Lithofin FLECKSTOP >W< ist die wassergelöste Variante. Es ist lösemittelfrei und geruchsarm und deshalb auch in bereits bewohnten Räumen verwendbar. Eigenschaften und Verarbeitung wie oben beschrieben.
- ◆ Lithofin MN Farbvertiefer verstärkt die Farbstruktur von geschliffenen Flächen. Dadurch wirken die Flächen frischer, Flecken sind weniger sichtbar. Die Wasser abweisende Wirkung erleichtert die Unterhaltspflege.

Wichtige Hinweise:

△ Hart- oder Silikatgesteine sind meist säureunempfindlich. Einige Varietäten (z.B. Blue Pearl, Bahia blue, chinesische Arten) reagieren jedoch mit Verfärbungen oder Mattierung. Die Verwendung von säurehaltigen Produkten immer durch einen Vorversuch absichern.

△ Bitte beachten Sie die ausführlichen Gebrauchsanleitungen auf der Verpackung.

TIPP: Vermeiden Sie auslaugende, stark Fett lösende Reiniger, sowie Produkte, die Schichten bilden oder Rückstände hinterlassen, sie beeinträchtigen das gepflegte Aussehen von Naturstein und erschweren die Pflege.

Diese Information kann und soll nur unverbindlich beraten.
Die Verwendung eines Produkts ist auf die örtlichen Gegebenheiten und die zu behandelnden Oberflächen abzustimmen. Die Eignung des Produkts ist an einer Probefläche zu ermitteln (D7.10hps).

Bei Unklarheiten und Fragen hilft Ihnen das
LITHOFIN-Service-Telefon: 07024 9403-20

LITHOFIN-Produkte erhalten Sie bei:

Die professionelle Lösung

Herstellung und Vertrieb: LITHOFIN AG · D-73240 Wendlingen · Telefon +49 (0)70 24 94 03-0 · E-Mail: info@lithofin.de · www.lithofin.com
Vertrieb für Österreich: ARDEX Baustoff GmbH · A-3382 Loosdorf · Telefon 027 54 7021-0 · Fax 027 54 2490 · E-Mail: office@ardex.at
Vertrieb für die Schweiz: LITHOFIN Schweiz AG · CH-5420 Ehrendingen · Telefon 0 56 2 03 18-50 · Telefax 0 56 2 03 18-51